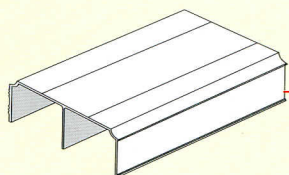
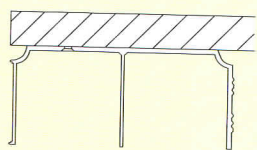
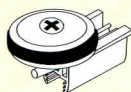
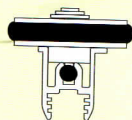



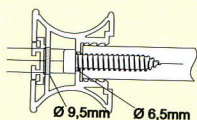
# CLASIC раздвижная система



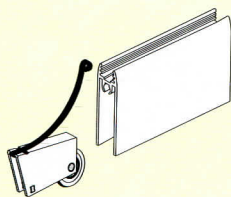
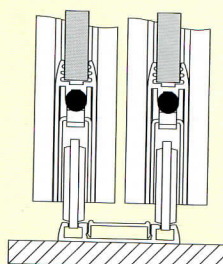
Профиль горизонтальный TOTAL



Направляющая / Ролик верхний CLASIC

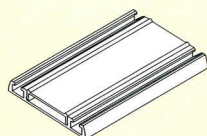
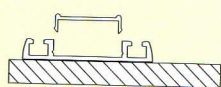


Профиль CLASIC

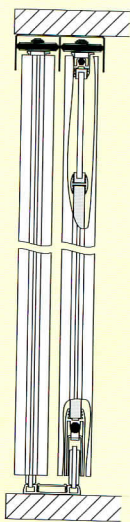
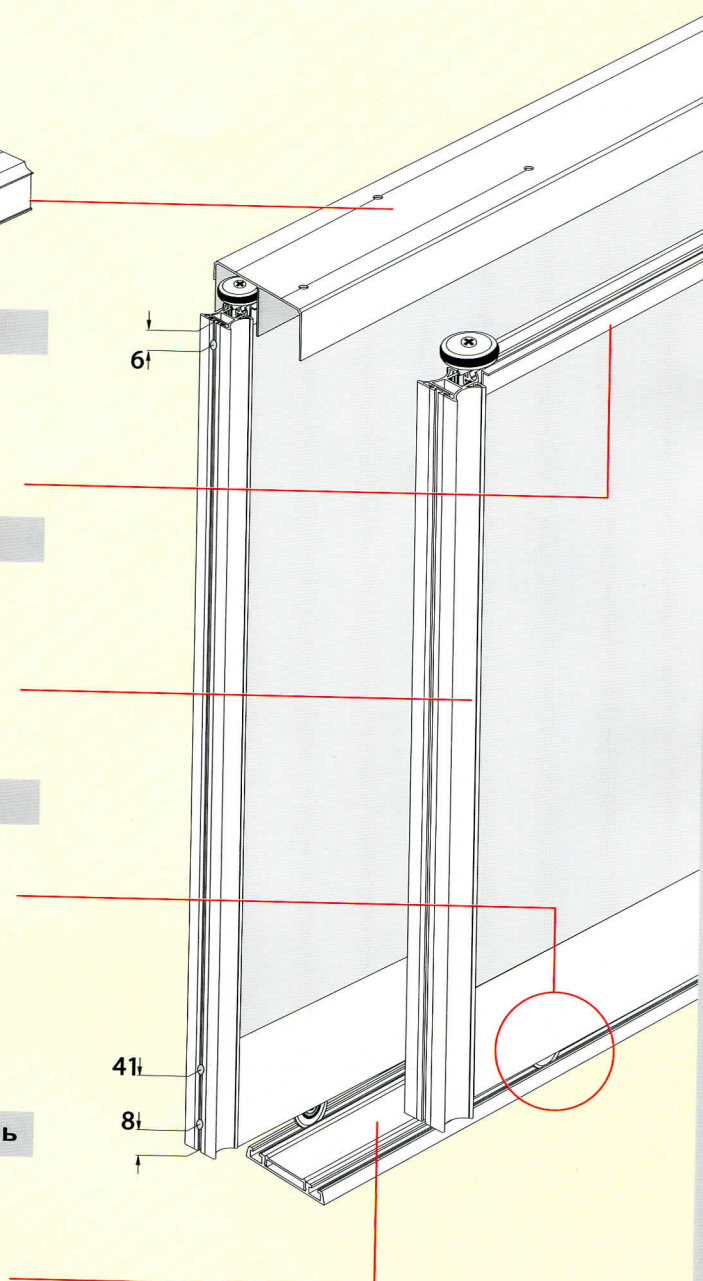


Ролик нижний CLASIC

Нижняя панель

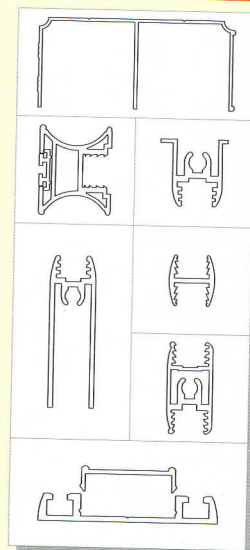
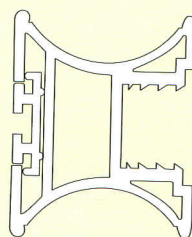


Профиль горизонтальный нижний TOTAL



Максимальный вес  
1 створки до 35 кг

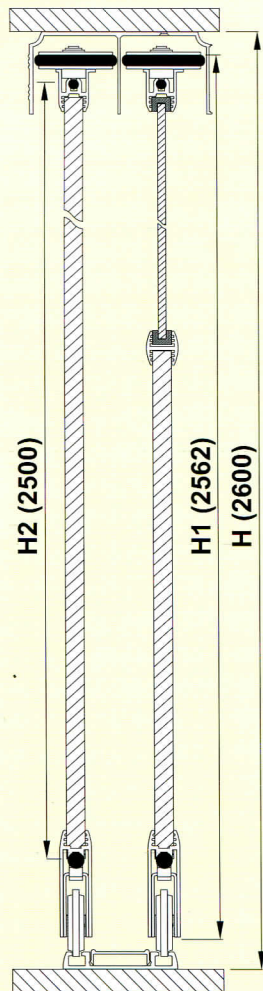
составные элементы  
системы



10 мм


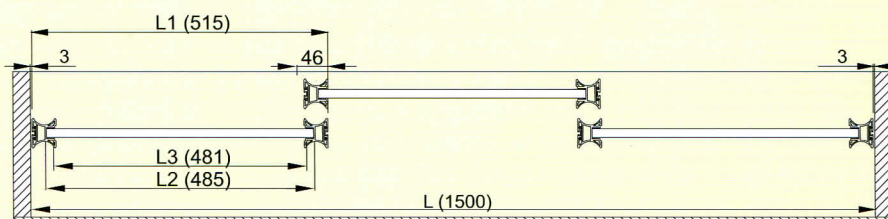
# CLASIC раздвижная система

## Определение размеров дверных створок



Выполнение дверей:

- ДСП 10 мм,
- зеркало 4 мм,
- безопасное стекло 4,5 мм + прокладка



Размер проема	Количество створок	Закладка на створку	Размер створки	Размер плиты	Размер зеркала или стекла	Размер горизонтальной панели
H x L	N	Z	H1 x L1	H2 x L2	H3 x L3	H4 x L4

Высота			H - 38	H1 - 62	H1 - 66	
Ширина		$[(N-1) \times 24] - 2$	$(L + Z) / N$	L1 - 30	L1 - 34	L1 - 46

Пример

(Все размеры в мм)

Высота	2600		2562	2500	2496	
Ширина	1500	3	515	485	481	469

10 мм