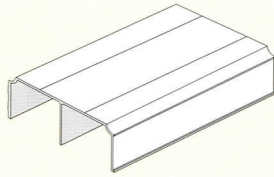
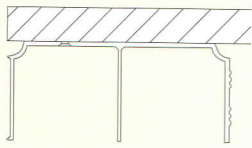
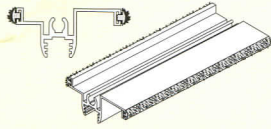


GROSMAN раздвижная система



Профиль горизонтальный GROSMAN

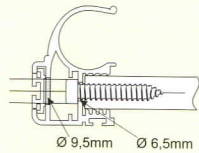


Направляющая GROSMAN

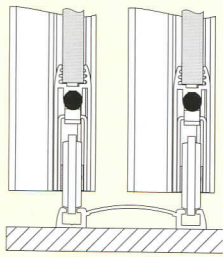


опцион*

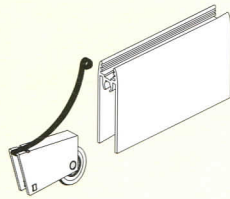
Ролик верхний GROSMAN
Направляющая CLASIC



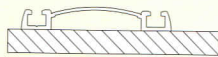
Профиль GROSMAN



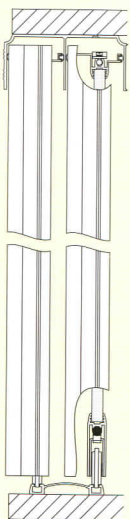
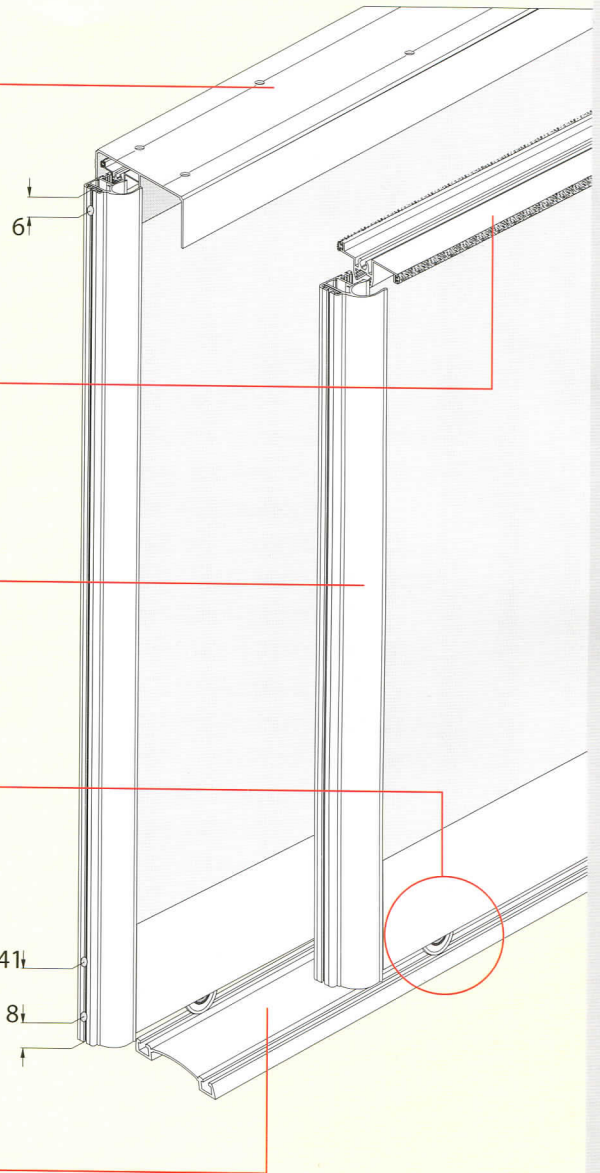
Ролик нижний CLASIC



Нижняя панель

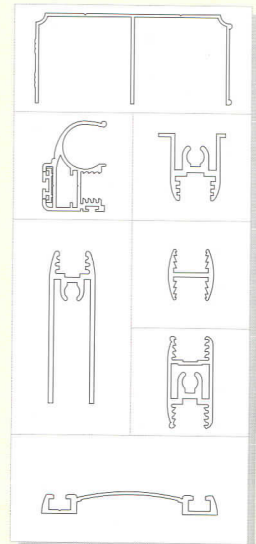
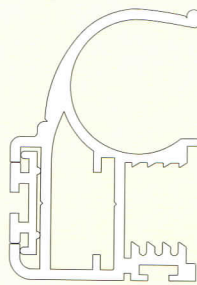


Профиль горизонтальный нижний DUBLER



Максимальный вес
1 створки до 35 кг

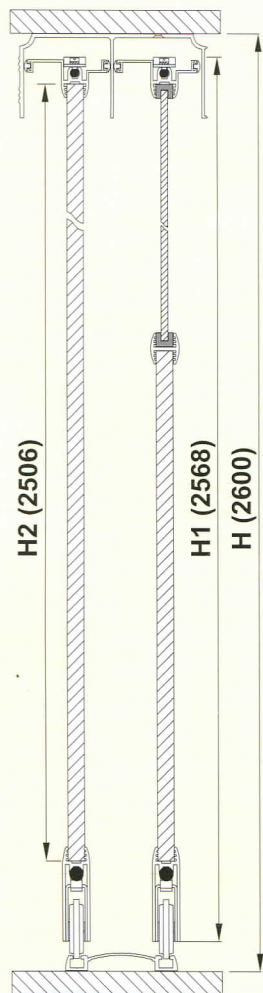
составные элементы
системы



10 mm

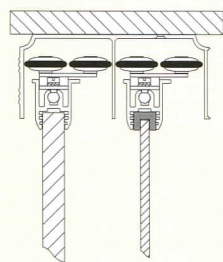
GROSMAN раздвижная система

Определение размеров дверных створок

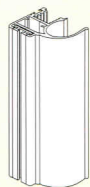
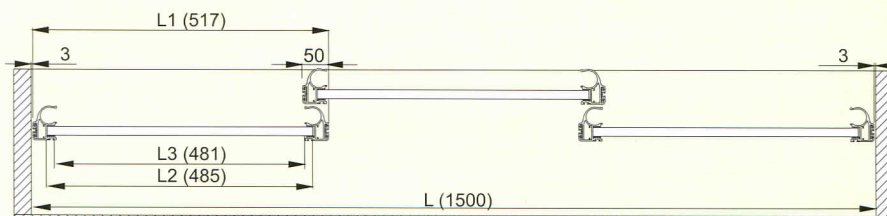


Выполнение дверей:

- ДСП 10 мм,
- зеркало 4 мм,
- безопасное стекло 4,5 мм + прокладка



Новинка



Размер проема	Количество створок	Закладка на створку	Размер створки	Размер плиты	Размер зеркала или стекла	Размер горизонтальной панели
H x L	N	Z	H1 x L1	H2 x L2	H3 x L3	H4 x L4

Высота			H - 32	H1 - 62	H1 - 66	
Ширина		[(N-1) x 26] - 2	(L + Z) / N	L1 - 32	L1 - 36	L1 - 48

Пример

(Все размеры в мм)

Высота	2600		2568	2506	2502	
Ширина	1500	3	517	485	481	469